

Vydanie programu ASA – vyžaduje sa registrácia unikátneho používateľa

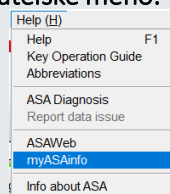
Správcovia účtov:

Uistite sa, že

1. každá inštalácia programu ASA má zaregistrované **unikátne používateľské meno** a že
2. toto používateľské meno obsahuje výhradne **alfanumerické znaky** (A – z, 0 – 9)
s cieľom zabrániť konfliktom.

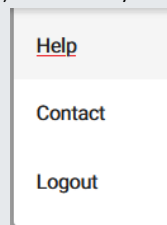

Vytvorte ďalších používateľov alebo upravte používateľské meno:

1. Vyberte položky Pomocník -> myASainfo
2. Vyberte položku Správa účtu a prejdite na 2-stupňové overovanie
3. Pridajte ďalších používateľov alebo upravte používateľské meno



Nový alebo aktualizovaný používateľ dostane e-mail s informáciami pre nových používateľov (ak na to dostane pokyn, vytvorí si vlastné heslo).

Podrobnosti nájdete v súbore Help (Pomocník) v časti myASainfo (kapitola 7.2).



Keď používateľ dostane e-mail s informáciami pre nových používateľov:

1. Vytvorí si vlastné heslo (ak na to dostane pokyn)
2. Spustí program ASA
3. Zadá v programe ASA nové údaje používateľského účtu (buď po vyzvaní, alebo výberom položiek File (Súbor) -> Setup (Nastavenie) -> Account data (Údaje účtu)).